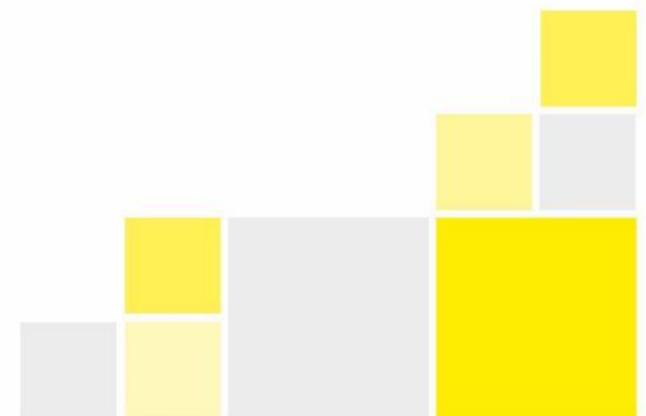




Anleitung zur Nutzung von Webex-Meeting

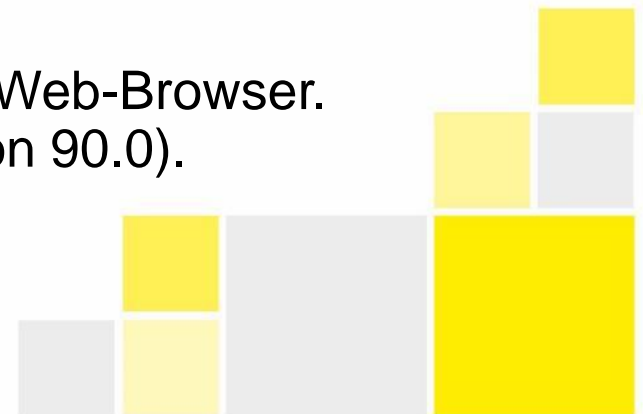
Sommerakademie 2021





Voraussetzungen

- PC, Notebook, mobiles Endgerät mit Mikrofon und Lautsprechern oder Headset
- Optional eine Webcam
- Installierter Webex-Client. Der Webex-Client ist für Windows, Mac, iOS und Android verfügbar.
Auf PC-Arbeitsplätzen in der Landesverwaltung ist der Webex-Client i.d.R. schon installiert. Falls nicht, wenden Sie sich bitte an Ihre lokale IuK-Administration.
- Alternativ verwenden Sie einen aktuellen Web-Browser.
Wir empfehlen Google-Chrome (ab Version 90.0).

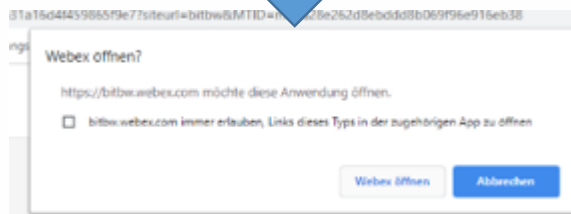




Dem Meeting beitreten

Mit dem **Webex-Client**

Auf den Link in der Einladungsmail klicken. Der Webex-Client leitet Sie automatisch in das Meeting.
Ggf. öffnet sich ein Browserfenster und Sie müssen das Öffnen von Webex bestätigen.



Sie können diese Einladung an andere Personen weiterleiten

Sommerakademie 2021 lädt Sie zu einem angesetzten Webex-Meeting ein.

Dienstag, 29. Juli 2021

11:25 | (UTC+02:00) Amsterdam, Berlin, Bern, Rom, Stockholm, Wien | 1 Stunde

Meeting beitreten

Weitere Methoden zum Beitreten:

Über den Meeting-Link beitreten

<https://bitbx.webex.com/bitbx/j.php?MTID=md8a28e267d8ebdd3b059595e915eb38>


Mit Meeting-Kennnummer beitreten

Meeting-Kennnummer (Zugriffscode): 175 045 7526

Meeting Passwort: WasJ2pQQ75

Hier rufen, um mit Mobilgerät beizutreten (nur für Teilnehmer)

+49-615-6751-5736, 1750457526# Germany Toll



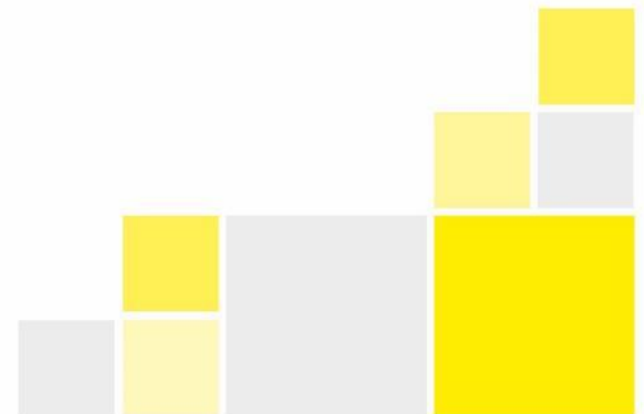
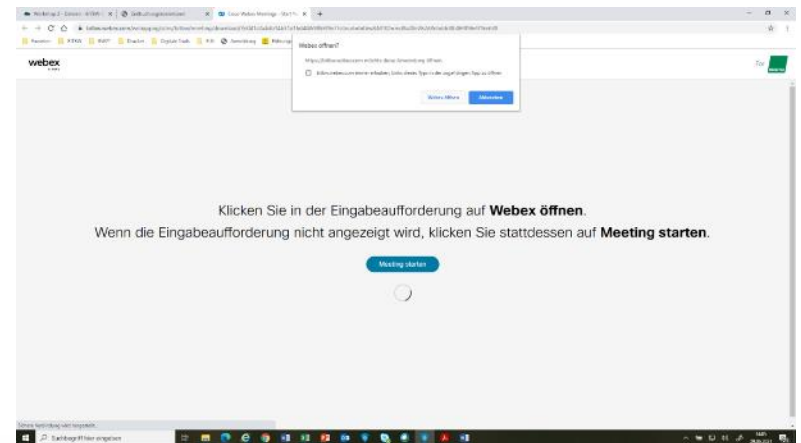


Dem Meeting beitreten

Mit einem **Web-Browser**

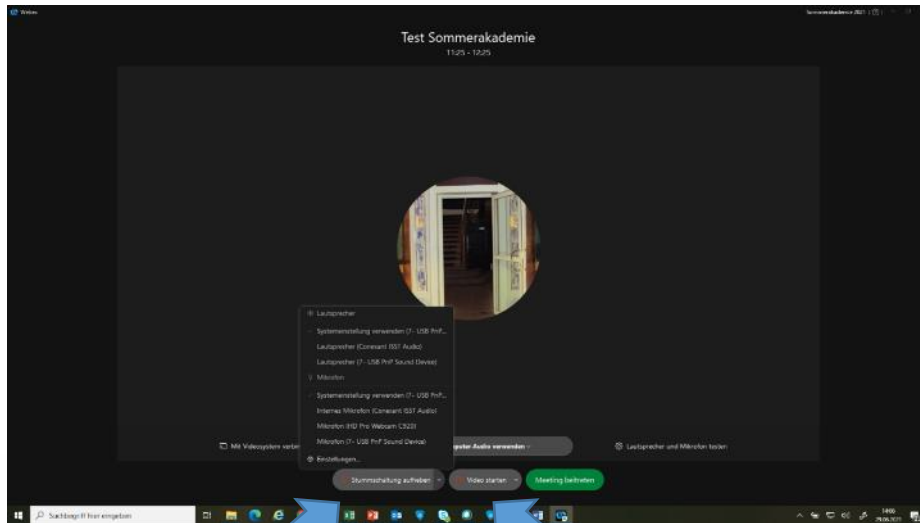
Wir empfehlen den aktuellen Chrome-Browser. Ggf. müssen Sie eine temporäre Anwendung für Webex downloaden und installieren.

Bitte kontaktieren Sie vorab Ihre IuK-Administration, ob Sie eine temporäre Anwendung installieren dürfen.





Video und Mikro einrichten

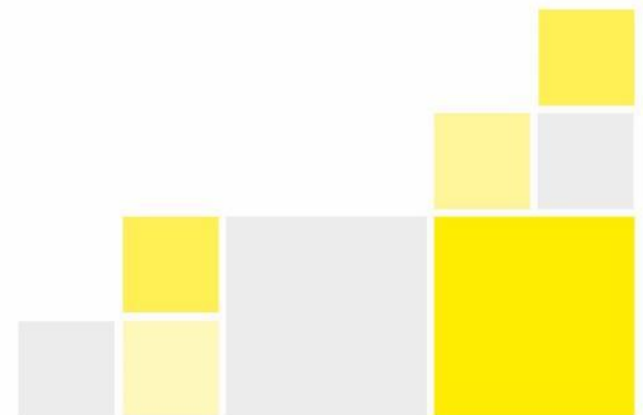


Mikrofon
einrichten und testen

Kamera

Bevor Sie dem Meeting beitreten, testen Sie Kamera und Mikrofon.

Bitte schalten Sie vor Eintritt Ihr Mikrofon stumm!





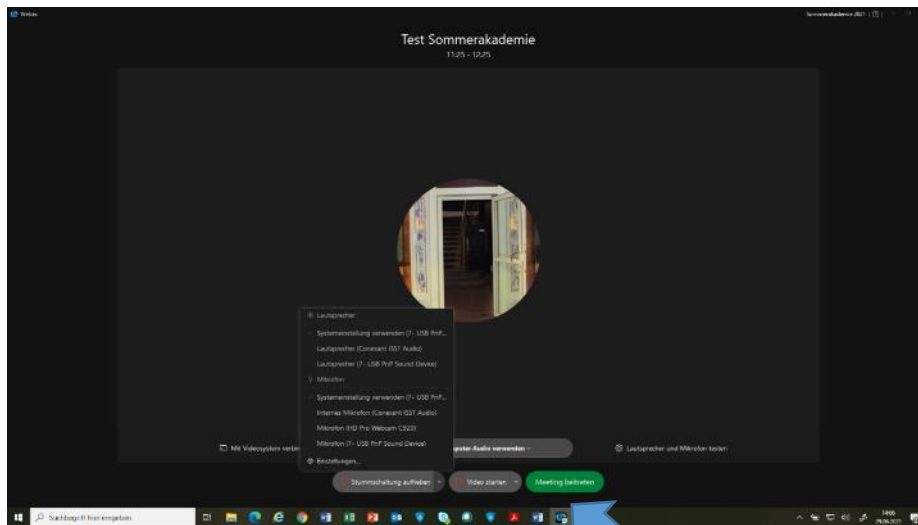
In das Meeting eintreten

Über die Schaltfläche



Meeting beitreten

gelangen Sie in das Meeting.

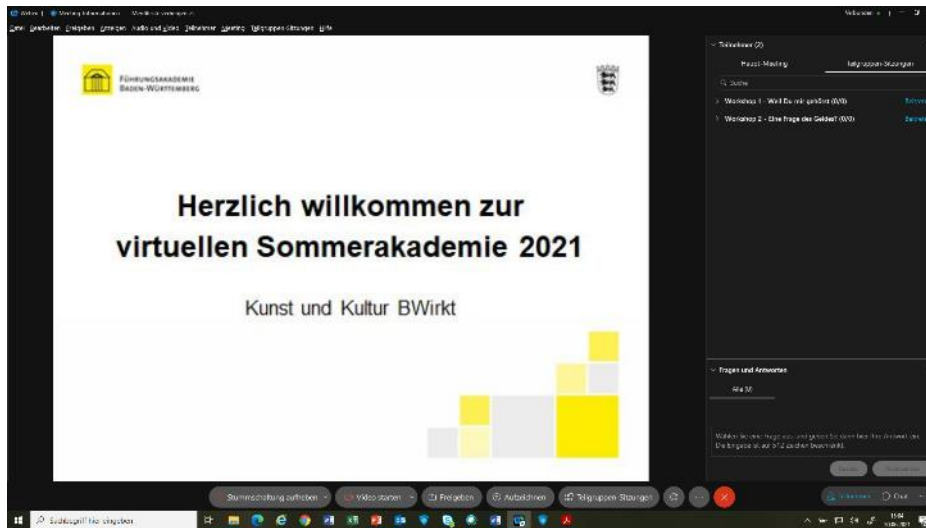


Meeting beitreten





Workshops beitreten



Workshops

Die Workshops finden Sie im Reiter „Teilgruppen-Sitzungen“
In den Workshop Ihrer Wahl kommen Sie über
die Schaltfläche **Beitreten**.

Mit der Schaltfläche  verlassen Sie den Workshop und kommen wieder in das Meeting.





Fragen und Antworten



Fragen und Antworten

Aktivieren Sie die Option „Fragen und Antworten“ über die Schaltfläche  durch Klicken auf die drei Punkte.

Benutzen Sie „Fragen und Antworten“, um Fragen an die Moderation und unseren Kamin-gast zu stellen.





Technische Hilfe

Weitere Tutorials zur Bedienung von Webex-Meeting finden Sie unter:

<https://www.diesommerakademie.de>

Wenn Sie technische Probleme haben, dann erreichen Sie die
Hotline unter 0172-170 96 42 oder schreiben Sie eine E-Mail an

fuehrungslehrgang@fuehrungsakademie.bwl.de





FÜHRUNGS
AKADEMIE
BADEN-WÜRTTEMBERG



Vielen Dank für Ihre Teilnahme.

Führungsakademie Baden-Württemberg

Anstalt des öffentlichen Rechts

Hans-Thoma-Straße 1 · 76133 Karlsruhe

T 0721 926-6610

poststelle@fuehrungsakademie.bwl.de